


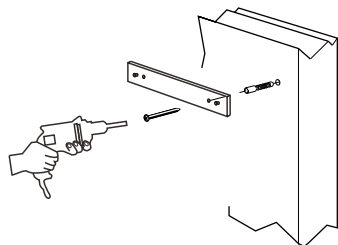
**ИНСТРУКЦИЯ ПО УСТАНОВКЕ
ЭЛЕКТРИЧЕСКОГО ПОЛОТЕНЦЕСУШИТЕЛЯ**



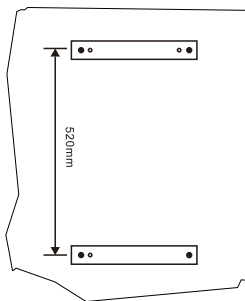
N-389_ND / N-389_SW

CE RoHS

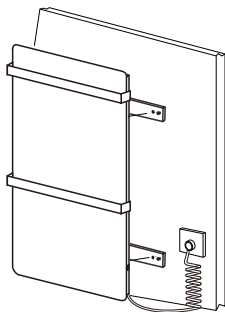
Установка на металлическом крепеже



А. Отметьте на стене место крепления



Установите крепежные планки



Информация об изделии

Наименование изделия	Электрический полотенцесушитель
Размеры	416 x 810 x 57 мм
Электрическое напряжение	220~240 В
Мощность	130 Вт
Частота тока	50-60 Гц

ВНИМАНИЕ!

1. Запрещается использовать чистящие средства с содержанием абразивных веществ, аммиака, хлорной извести, кислотных растворов, воска или растворителей, поскольку они могут повредить покрытие. Не допускайте попадания жидкости внутрь изделия. Избегайте мытья изделия непосредственно водой.
2. Один стержневой элемент способен выдержать нагрузку до 10 кг, не следует превышать нагрузку излишними предметами.
3. Пожалуйста, не разбирайте и не модифицируйте изделие самостоятельно. Попытки самостоятельного ремонта изделия могут обусловить травмы.
4. Дети до 12 лет должны использовать это изделие под наблюдением взрослых.
5. В случае ненормальной работы изделия, пожалуйста, немедленно отключите электропитание и свяжитесь со специалистами послепродажного обслуживания для осмотра и технического обслуживания.